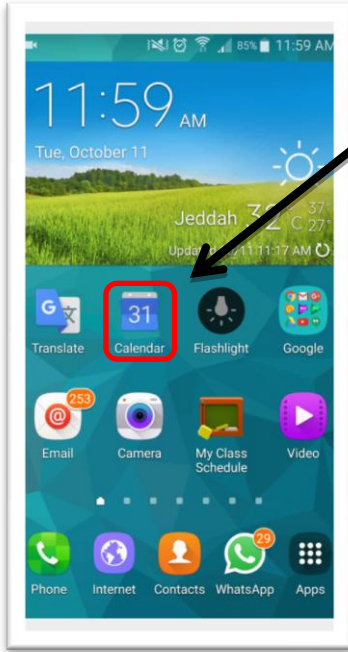


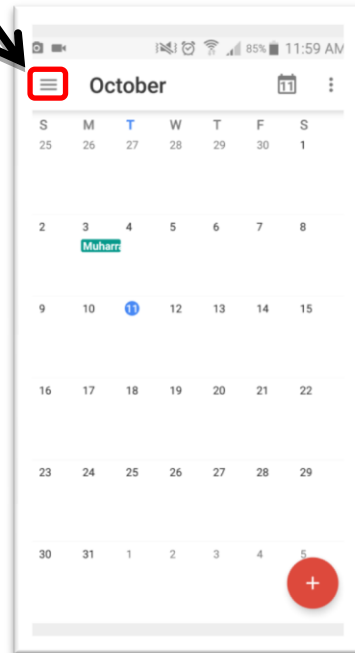


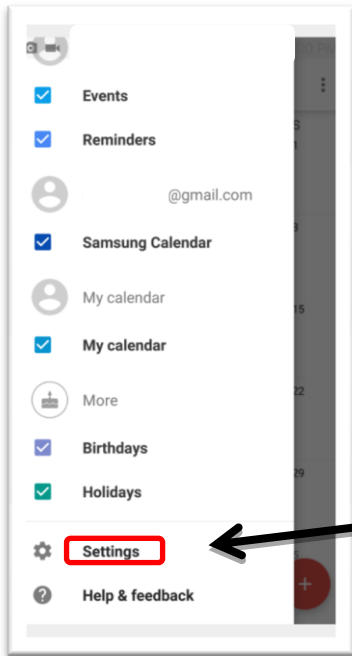
لإظهار التقويم في أجهزة الـ Android عن طريق برنامج تقويم
Google اتبع الخطوات التالية :-



- التأكد من وجود تطبيق تقويم Google 31 على هاتفك المحمول .
إن لم تجده حمله عن طريق الضغط على الأيقونة التالية

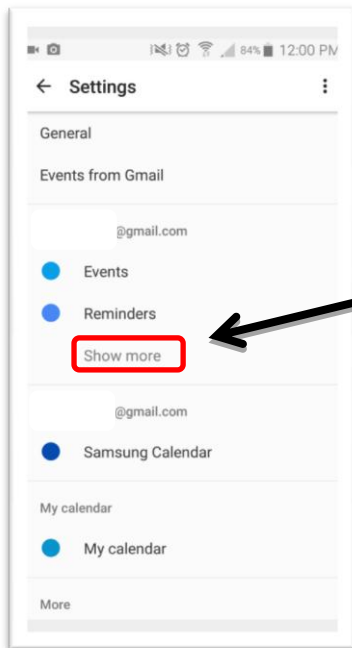


- في الجزء العلوي الأيمن، انقر على القائمة.

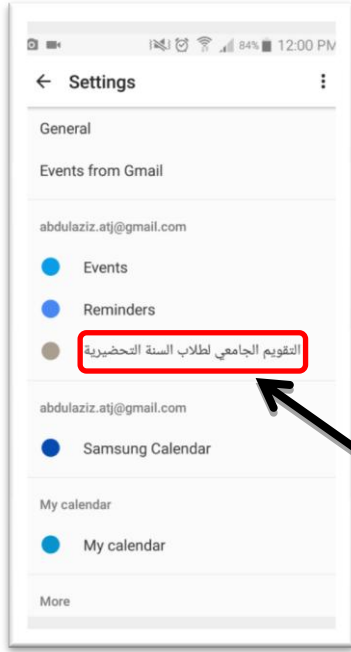




- بعد النقر على القائمة  ، انزل بالاسفل ثم اضغط على اعدادات (Setting) 

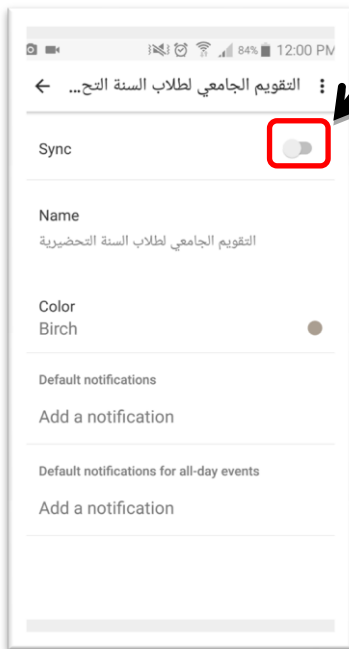


- اضغط على عرض المزيد (Show more)

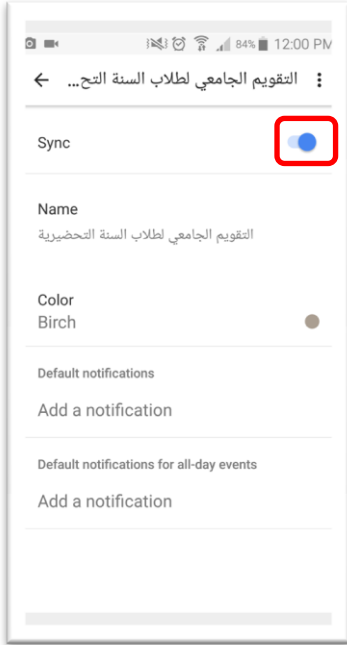


- سيظهر لك التقويم الذي اضفته ، اضغط عليه

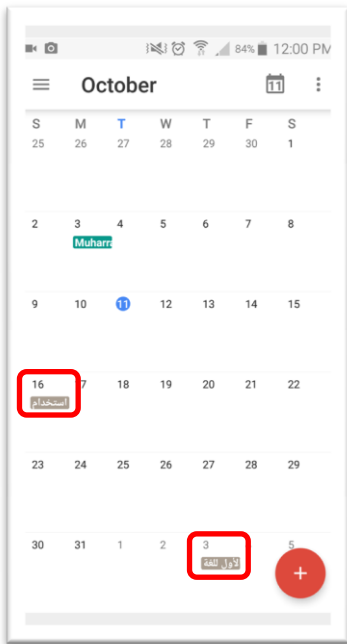
- في الجزء العلوي من الصفحة ، تأكد من تمكين المزامنة.



- بعد تمكين المزامنة (اللون الأزرق)



- ستظهر الأحداث في التقويم الخاص بك



ملاحظة :-

قد يستغرق الأمر بعض الوقت لكي تظهر الأحداث في التقويم .